

**Befolkningstal 2018**

Befolkning	Jan. 1809	Feb. 1814	Marts 1809	April 1823	Maj 1818	Juni 1813	Juli 1818	Aug. 1818	Sept. 1813	Okt. 1820	Nov. 1820	Dec. 1812	I alt
Tilflyttere	12	23	28	37	46	52	70	62	98	107	111	114	114
Indrejste													
Fødsle		2		2	1	1	1	6	2	1	4	1	15
Udflyttere													
Udrejste													
Dødsfald													
<b>Afgang i alt</b>	<b>-7</b>	<b>-11</b>	<b>5</b>	<b>9</b>	<b>9</b>	<b>6</b>	<b>18</b>	<b>12</b>	<b>16</b>	<b>9</b>	<b>4</b>	<b>3</b>	<b>114</b>
<b>Delsum</b>	<b>-14</b>	<b>-14</b>	<b>-3</b>	<b>-6</b>	<b>-6</b>	<b>-5</b>	<b>-4</b>	<b>-16</b>	<b>-7</b>	<b>-8</b>	<b>-10</b>	<b>-7</b>	<b>-93</b>
<b>Afgang i alt</b>	<b>-7</b>	<b>-16</b>	<b>-7</b>	<b>-7</b>	<b>-11</b>	<b>-8</b>	<b>-7</b>	<b>-17</b>	<b>-9</b>	<b>9</b>	<b>-12</b>	<b>-11</b>	<b>-119</b>
<b>Delsum</b>	<b>-7</b>	<b>-23</b>	<b>-30</b>	<b>-37</b>	<b>-48</b>	<b>-54</b>	<b>-61</b>	<b>-78</b>	<b>-87</b>	<b>-96</b>	<b>-108</b>	<b>-119</b>	<b>-119</b>
Befolkning ultimo	1814	1809	1807	1809	1807	1807	1818	1813	1820	1820	1812	1804	

**Befolkningstal 2019**

Befolkning	Jan. 1804	Feb. 1811	Marts 1820	April 1823	Maj 1818	Juni 1813	Juli 1818	Aug. 1809	Sept. 1807	Okt. 1801	Nov. 1805	Dec. 1802	I alt
Tilflyttere	19	9	9	5	8	12	8	15	4	13	4	3	109
Indrejste	1	1		1		2		2	2	2	2	2	11
Fødsle	1	1				1	1	1	1	1	2	1	8
Udflyttere													
Udrejste													
Dødsfald													
<b>Afgang i alt</b>	<b>-14</b>	<b>-2</b>	<b>-6</b>	<b>-11</b>	<b>-13</b>	<b>-10</b>	<b>-17</b>	<b>-18</b>	<b>-13</b>	<b>-11</b>	<b>-11</b>	<b>-13</b>	<b>-139</b>
<b>Delsum</b>	<b>-14</b>	<b>-16</b>	<b>-22</b>	<b>-33</b>	<b>-46</b>	<b>-56</b>	<b>-73</b>	<b>-91</b>	<b>-104</b>	<b>-115</b>	<b>-126</b>	<b>-139</b>	<b>-139</b>
Befolkning ultimo	1811	1820	1823	1818	1813	1818	1809	1807	1801	1805	1802	1793	

**Januar**

Tilflyttere	Indrejste	Fødsle	Udflyttere	Udrejste	Dødsfald
1990 kvinde kr 20.548,00		1990 mand kr 21.521,00	1990 kvinde kr 29.875,00	1990 mand kr 20.548,00	1955 kvinde
1990 mand kr 21.521,00		1986 kvinde kr 29.875,00	1986 mand kr 29.875,00		
1966 mand kr 29.875,00		2018 kvinde kr 60.655,00			
1965 kvinde kr 29.875,00		1993 kvinde kr 21.521,00			
1994 mand kr 21.521,00		1940 kvinde kr 55.754,00			
1960 mand kr 34.466,00		1931 kvinde kr 129.730,00			
1970 kvinde kr 29.847,00		1947 mand kr 29.261,00			
2006 mand kr 77.892,00		1992 mand kr 21.521,00			
2007 kvinde kr 77.892,00		2000 mand kr 32.405,00			
2004 kvinde kr 77.892,00					
2010 kvinde kr 77.892,00					
1979 kvinde kr 27.165,00					
1987 kvinde kr 24.411,00					
1988 mand kr 24.411,00					
1982 kvinde kr 34.466,00					
1966 mand kr 29.875,00					
1996 kvinde kr 20.548,00					
1953 kvinde kr 29.261,00					
1947 mand kr 55.754,00					

Genomsnittsalder fraflyttere: 1973,2 46 år

Udligningsbeleb fraflyttere: 402.243,00 kr.

Udligningsbeleb tilflyttere: 764.760,00 kr.

Genomsnittsalder tilflyttere: 1982,2 37 år

**Februar**

Tilflyttere	Indrejste	Fødsle	Udflyttere	Udrejste	Dødsfald
1941 mand kr 55.754,00		2002 kvinde kr 32.405,00	1995 kvinde	kr 20.548,00	
1964 mand kr 34.466,00		1996 mand kr 20.548,00			
2008 mand kr 77.892,00					
1971 kvinde kr 29.847,00					
1951 mand kr 29.261,00					
1963 kvinde kr 34.466,00					
1967 kvinde kr 29.875,00					
1967 mand kr 29.875,00					
1990 mand kr 21.521,00					

Genomsnittsalder fraflyttere: 1999 20 år

Udligningsbeleb fraflyttere: 455.196,00 kr.

Udligningsbeleb tilflyttere: 1.127.365,00 kr.

Genomsnittsalder tilflyttere: 1971,7 48 år

**Marts**

Tilflyttere	Indrejste	Fødsle	Udflyttere	Udrejste	Dødsfald
1969 kvinde kr 29.875,00		1999 kvinde kr 20.548,00			
1965 kvinde kr 29.875,00		1985 mand kr 20.548,00			
1964 mand kr 34.466,00		1961 kvinde kr 34.466,00			
1987 kvinde kr 24.411,00		1954 mand kr 29.261,00			
2018 kvinde kr 60.655,00		1999 mand kr 20.548,00			
2008 mand kr 77.892,00					
2010 mand kr 77.892,00					
1958 mand kr 37.305,00					
1997 mand kr 20.548,00					

Genomsnittsalder fraflyttere: 1981,6 38 år

Udligningsbeleb fraflyttere: 580.567,00 kr.

Udligningsbeleb tilflyttere: 1.520.284,00 kr.

Genomsnittsalder tilflyttere: 1986,2222 33 år

**April**

Tilflyttere	Indrejste	Fødsle	Udflyttere	Udrejste	Dødsfald
2007 mand kr 77.892,00		1981 mand kr 24.454,00	1951 mand	kr 29.261,00	
2013 kvinde kr 77.892,00		1972 kvinde kr 28.947,00			
1976 kvinde kr 27.165,00		1997 mand kr 20.548,00			
1996 mand kr 20.548,00		1982 mand kr 34.466,00			
1976 mand kr 27.165,00		1990 mand kr 21.521,00			
		2000 mand kr 32.405,00			

Genomsnittsalder fraflyttere: 1980,42857 39 år

Udligningsbeleb fraflyttere: 777.374,00 kr.

Aldersgruppe	Fødselsår	Tilflyttere	Fraflyttere	Mænd tilflyttere	Kvinder tilflyttere	Mænd fraflyttere	Kvinder fraflyttere
0-5 år	2019-2014	2	4	1	1	0	4
6-16 år	2013-2003	15	13	9	6	6	6
17-19 år	2002-2000	7	12	2	5	6	6
20-24 år	1999-1995	19	16	12	7	7	8
25-29 år	1994-1990	7	9	4	3	7	2
30-34 år	1989-1985	7	4	3	4	2	2
35-39 år	1984-1980		3	0	0	2	1
40-44 år	1979-1975	7	11	11	6	7	4
45-49 år	1974-1970	9	7	5	4	4	3
50-54 år	1969-1965	13	9	7	6	4	5
55-59 år	1964-1960	15	9	6	7	6	3
60-64 år	1959-1955	7	3	2	5	0	3
65-74 år	1954-1945	8	6	3	5	4	2
75-84 år	1944-1935	4	3	2	2	1	2
85 + år	1934-	0	1	0	0	0	1
		120	109	59	61	55	54

Genomsnittsalder for tilflyttere i alt: 1979,59 39,41 år

Genomsnittsalder for fraflyttere i alt: 1982,326568 36,67 år

Udligningsbeleb pr. borger	Aldersgruppe	Tilflyttere	Fraflyttere
kr 60.655,00	0-5 år	121.310,00	242.620,00
kr 77.892,00	6-16 år	1.168.380,00	1.012.596,00
kr 32.405,00	17-19 år	228.835,00	388.860,00
kr 20.548,00	20-24 år	390.412,00	308.220,00
kr 21.521,00	25-29 år	150.647,00	193.689,00
kr 24.411,00	30-34 år	170.877,00	97.644,00
kr 24.454,00	35-39 år	-	73.382,00
kr 27.165,00	40-44 år	190.155,00	298.815,00
kr 28.947,00	45-49 år	260.523,00	202.629,00
kr 29.875,00	50-54 år	388.375,00	268.875,00
kr 34.466,00	55-59 år	516.990,00	310.194,00
kr 37.305,00	60-64 år	261.135,00	111.615,00
kr 29.261,00	65-74 år	234.088,00	175.566,00
kr 55.754,00	75-84 år	223.016,00	167.262,00
kr 129.730,00	85 + år	-	129.730,00
		4.302.743,00	3.961.977,00

Kilde: [https://oim.dk/media/18753/kommunal\\_udligning\\_og\\_generelle\\_tilskud\\_2018\\_pdfa.pdf](https://oim.dk/media/18753/kommunal_udligning_og_generelle_tilskud_2018_pdfa.pdf)

1961 kvinde kr 34.466,00

Udligningsbeløb tilflytter: 1.780.207,00 kr.

Gennemsnitsalder tilflytter: 1986,5 33 år

Maj

Tilflyttere	fødselsår	kan	Fravlyttere	Fødselsår	kan	Indtrådt	Fødselsår	kan	udtrådt	Fødselsår	kan
2014	mand	kr 60.655,00	1977	mand	kr 27.165,00						
2013	kvinde	kr 77.892,00	2000	kvinde	kr 32.405,00						
1960	kvinde	kr 37.305,00	1986	mand	kr 24.411,00						
1995	kvinde	kr 20.548,00	1980	mand	kr 24.454,00						
1999	kvinde	kr 20.548,00	1966	kvinde	kr 29.875,00						
1970	kvinde	kr 28.947,00	1952	kvinde	kr 29.261,00						
1959	mand	kr 37.305,00	2003	kvinde	kr 77.892,00						
1969	kvinde	kr 29.875,00	1963	mand	kr 34.466,00						
			1995	kvinde	kr 20.548,00						
			1972	mand	kr 28.947,00						

Gennemsnitsalder fraflytter: 1979,4 40 år

Udligningsbeløb fraflytter: 1.106.798,00 kr.

Udligningsbeløb tilflytter: 2.093.282,00 kr.

Gennemsnitsalder tilflytter: 1984,875 35 år

Juni

Tilflyttere	fødselsår	kan	Fravlyttere	Fødselsår	kan	Indtrådt	Fødselsår	kan	udtrådt	Fødselsår	kan
1973	mand	kr 27.165,00	1976	mand	kr 27.165,00	1951	kvinde	kr 29.261,00			
1968	mand	kr 29.875,00	1962	mand	kr 34.466,00	1949	kvinde	kr 29.261,00			
2000	kvinde	kr 32.405,00	1971	kvinde	kr 28.947,00						
1991	kvinde	kr 21.521,00	2004	mand	kr 77.892,00						
1992	kvinde	kr 21.521,00	1961	mand	kr 34.466,00						
2000	kvinde	kr 32.405,00	1994	mand	kr 21.521,00						
1987	mand	kr 24.411,00	1987	kvinde	kr 24.411,00						
1942	kvinde	kr 55.754,00	1965	mand	kr 29.875,00						
1966	kvinde	kr 29.875,00									
1996	mand	kr 20.548,00									
1964	kvinde	kr 34.466,00									
1997	mand	kr 20.548,00									

Gennemsnitsalder fraflytter: 1977,5 42 år

Udligningsbeløb fraflytter: 1.385.541,00 kr.

Udligningsbeløb tilflytter: 2.502.298,00 kr.

Gennemsnitsalder tilflytter: 1976,65714 43 år

Juli

Tilflyttere	fødselsår	kan	Fravlyttere	Fødselsår	kan	Indtrådt	Fødselsår	kan	udtrådt	Fødselsår	kan	
1963	mand	kr 34.466,00	2016	kvinde	kr 60.655,00					1977	mand	kr 27.165,00
2000	kvinde	kr 32.405,00	2010	mand	kr 77.892,00							
1964	kvinde	kr 34.466,00	2016	kvinde	kr 60.655,00							
1964	mand	kr 34.466,00	2015	kvinde	kr 60.655,00							
1996	kvinde	kr 20.548,00	1981	kvinde	kr 24.454,00							
2001	kvinde	kr 32.405,00	2003	kvinde	kr 77.892,00							
1956	kvinde	kr 37.305,00	1985	mand	kr 24.411,00							
1967	mand	kr 29.875,00	1964	kvinde	kr 34.466,00							
			1966	mand	kr 29.875,00							
			1965	kvinde	kr 29.875,00							
			2001	mand	kr 32.405,00							
			1970	mand	kr 28.947,00							
			2000	mand	kr 77.892,00							
			1979	kvinde	kr 27.165,00							

Gennemsnitsalder fraflytter: 1990,2 25 år

Udligningsbeløb fraflytter: 2.059.945,00 kr.

Udligningsbeløb tilflytter: 2.758.234,00 kr.

Gennemsnitsalder tilflytter: 1976,375 43 år

August

Tilflyttere	fødselsår	kan	Fravlyttere	Fødselsår	kan	Indtrådt	Fødselsår	kan	udtrådt	Fødselsår	kan	
1957	kvinde	kr 37.305,00	2002	mand	kr 32.405,00					1991	mand	kr 27.165,00
1962	kvinde	kr 34.466,00	1997	kvinde	kr 20.548,00					1998	mand	kr 20.548,00
1962	mand	kr 34.466,00	2003	kvinde	kr 77.892,00					1990	kvinde	kr 21.521,00
1957	kvinde	kr 37.305,00	2001	kvinde	kr 32.405,00					2001	mand	kr 20.548,00
1979	kvinde	kr 27.165,00	1965	kvinde	kr 29.875,00					2004	mand	kr 21.521,00
1993	kvinde	kr 21.521,00	2004	mand	kr 77.892,00							
1940	mand	kr 55.754,00	2004	mand	kr 77.892,00							
1944	kvinde	kr 55.754,00	2002	mand	kr 32.405,00							
2003	mand	kr 77.892,00	2004	kvinde	kr 77.892,00							
1971	mand	kr 28.947,00	2013	kvinde	kr 77.892,00							
1964	kvinde	kr 34.466,00	2006	kvinde	kr 77.892,00							
1998	mand	kr 20.548,00	1976	kvinde	kr 27.165,00							
1948	kvinde	kr 29.261,00	2001	kvinde	kr 32.405,00							
1970	mand	kr 28.947,00										
1996	mand	kr 20.548,00										

Gennemsnitsalder fraflytter: 1997,3125 22 år

Udligningsbeløb fraflytter: 2.798.095,00 kr.

Udligningsbeløb tilflytter: 3.302.579,00 kr.

Gennemsnitsalder tilflytter: 1969,6 41 år

September

Tilflyttere	fødselsår	kan	Fravlyttere	Fødselsår	kan	Indtrådt	Fødselsår	kan	udtrådt	Fødselsår	kan
2005	mand	kr 77.892,00	1966	kvinde	kr 29.875,00	1973	mand	kr 28.947,00			
1966	mand	kr 29.875,00	1979	kvinde	kr 27.165,00	1976	kvinde	kr 27.165,00			
2001	kvinde	kr 32.405,00	1984	mand	kr 21.521,00						
2001	mand	kr 32.405,00	1958	kvinde	kr 37.305,00						
			1995	kvinde	kr 20.548,00						
			1944	kvinde	kr 55.754,00						
			1943	mand	kr 55.754,00						
			1999	kvinde	kr 20.548,00						
			1963	mand	kr 34.466,00						
			1997	mand	kr 20.548,00						

Gennemsnitsalder fraflytter: 1973,8 44 år

Udligningsbeløb fraflytter: 3.121.579,00 kr.

Udligningsbeløb tilflytter: 3.531.268,00 kr.

Gennemsnitsalder tilflytter: 1987 32 år

Oktober

Tilflyttere	fødselsår	kan	Fravlyttere	Fødselsår	kan	Indtrådt	Fødselsår	kan	udtrådt	Fødselsår	kan
2000	mand	kr 32.405,00	2001	kvinde	kr 32.405,00	1960	mand	kr 34.466,00	1995	kvinde	kr 20.548,00
2004	mand	kr 77.892,00	2001	kvinde	kr 32.405,00	1955	kvinde	kr 37.305,00			
1972	kvinde	kr 28.947,00	1999	kvinde	kr 20.548,00						
1996	mand	kr 20.548,00	1957	kvinde	kr 37.305,00						
1999	mand	kr 20.548,00	1996	kvinde	kr 37.305,00						
2007	mand	kr 77.892,00	1954	mand	kr 29.261,00						
2008	mand	kr 77.892,00	1970	mand	kr 28.947,00						
1987	kvinde	kr 24.411,00									

Gennemsnitsalder fraflytter: 1979,125 40 år

1998	kvinde	kr 20.548,00
1966	mand	kr 29.875,00
1999	mand	kr 20.548,00
1995	mand	kr 20.548,00
1997	mand	kr 20.548,00

Udligningsbeløb fraflytter: 3.360.303,00 kr.

Udligningsbeløb tilflytter: 4.075.641,00 kr.

Gennemsnitsalder tilflytter: 1989,53333 30 år

**November**

Tilflyttere	fødselsår	køn	Fraflyttere	fødselsår	køn	fødselsår	køn	udignis	fødselsår	køn
1988	mand	kr 24.411,00	1994	kvinde	kr 29.261,00	1978	kvinde	kr 27.165,00		
1990	mand	kr 21.521,00	1961	mand	kr 29.291,00	1974	mand	kr 29.947,00		
1962	mand	kr 34.466,00	2002	mand	kr 32.405,00					
1975	kvinde	kr 27.165,00	1979	mand	kr 27.165,00					
			1976	mand	kr 27.165,00					
			1986	kvinde	kr 24.411,00					
			1993	mand	kr 21.521,00					

Udligningsbeløb fraflytter: 3.551.492,00 kr.

Udligningsbeløb tilflytter: 4.239.316,00 kr.

Gennemsnitsalder tilflytter: 1977,83 42 år

### Befolkningstal 2018

	Jan.	Feb.	Marts	April	Maj	Juni	Juli	Aug.	Sept.	Okt.	Nov.	Dec.	I alt
<b>Befolkn. primo</b>	1809	1814	1809	1807	1809	1807	1807	1818	1813	1820	1820	1812	
Tilflyttere	12	9	4	9	6	3	16	6	13	8	4	2	92
Indrejste			1		2	1	1	6	2	1		1	15
Fødte		2			1	2	1		1				7
<b>Tilgange i alt</b>	<b>12</b>	<b>11</b>	<b>5</b>	<b>9</b>	<b>9</b>	<b>6</b>	<b>18</b>	<b>12</b>	<b>16</b>	<b>9</b>	<b>4</b>	<b>3</b>	<b>114</b>
<i>Delsum</i>	12	23	28	37	46	52	70	82	98	107	111	114	
Fraflyttere	-7	-14	-3	-6	-6	-5	-4	-16	-7	-8	-10	-7	-93
Udrejste			-2		-1		-1					-2	-6
Dødsfald		-2	-2	-1	-4	-1	-2	-1	-2	-1	-2	-2	-20
<b>Afgange i alt</b>	<b>-7</b>	<b>-16</b>	<b>-7</b>	<b>-7</b>	<b>-11</b>	<b>-6</b>	<b>-7</b>	<b>-17</b>	<b>-9</b>	<b>-9</b>	<b>-12</b>	<b>-11</b>	<b>-119</b>
<i>Delsum</i>	-7	-23	-30	-37	-48	-54	-61	-78	-87	-96	-108	-119	
<b>Befolkn. ultimo</b>	1814	1809	1807	1809	1807	1807	1818	1813	1820	1820	1812	1804	

### Befolkningstal 2020

	Jan.	Feb.	Marts	April	Maj	Juni	Juli	Aug.	Sept.	Okt.	Nov.	Dec.	I alt
<b>Befolkn. primo</b>	1793	1795	1786	1795	1789	1789	1780	1784	1779	1772	1775	1772	
Tilflyttere	14	5	20	4	4	5	20	16	1	7	6	3	105
Indrejste			4	3	1	1			2	2		6	19
Fødte	3			1		1	1			1		2	9
<b>Tilgange i alt</b>	<b>17</b>	<b>5</b>	<b>24</b>	<b>8</b>	<b>5</b>	<b>7</b>	<b>21</b>	<b>16</b>	<b>3</b>	<b>10</b>	<b>6</b>	<b>11</b>	<b>133</b>
<i>Delsum</i>	17	22	46	54	59	66	87	37	40	50	16	27	

### Befolkningstal 2019

	Jan.	Feb.	Marts	April	Maj	Juni	Juli	Aug.	Sept.	Okt.	Nov.	Dec.	I alt
<b>Befolkn. primo</b>	1804	1811	1820	1823	1818	1813	1818	1809	1807	1801	1805	1802	
Tilflyttere	19	9	9	5	8	12	8	15	4	13	4	3	109
Indrejste	1	1		1		2			2	2	2		11
Fødte	1	1				1		1	1		2	1	8
<b>Tilgange i alt</b>	<b>21</b>	<b>11</b>	<b>9</b>	<b>6</b>	<b>8</b>	<b>15</b>	<b>8</b>	<b>16</b>	<b>7</b>	<b>15</b>	<b>8</b>	<b>4</b>	<b>128</b>
<i>Delsum</i>	21	32	41	47	55	70	78	94	101	116	124	128	
Fraflyttere	-9	-2	-5	-7	-10	-8	-14	-13	-10	-7	-7	-9	-101
Udrejste	-1						-1	-3		-1	-2	-8	
Dødsfald	-4		-1	-4	-3	-2	-2	-2	-3	-3	-4	-2	-30
<b>Afgange i alt</b>	<b>-14</b>	<b>-2</b>	<b>-6</b>	<b>-11</b>	<b>-13</b>	<b>-10</b>	<b>-17</b>	<b>-18</b>	<b>-13</b>	<b>-11</b>	<b>-11</b>	<b>-13</b>	<b>-139</b>
<i>Delsum</i>	-14	-16	-22	-33	-46	-56	-73	-91	-104	-115	-126	-139	
<b>Befolkn. ultimo</b>	1811	1820	1823	1818	1813	1818	1809	1807	1801	1805	1802	1793	



1988 mand  
1955 kvinde  
1968 kvinde

1992 mand  
1946 kvinde  
1962 kvinde  
1959 mand  
1997 mand  
1990 kvinde  
1996 mand

Gennemsnitsalder for tilflyttere  
Gennemsnitsalder for fraflyttere

1980  
1977,555556

Marts

Tilflyttere	fødselsår	køn	Fraflyttere	Fødselsår	køn	indrejste	Fødselsår	køn	udrejste	Fødselsår	køn
	1985	kvinde		1950	mand					1952	kvinde
	2017	kvinde		1979	kvinde					1951	mand
	1985	mand		2013	mand					1996	kvinde
	1966	mand		2013	mand					1951	mand
	1953	mand		1975	mand						
	1962	mand		1993	kvinde						
	1998	mand		1999	mand						
	2018	kvinde		1962	mand						
	1971	kvinde		1999	kvinde						
	1993	kvinde		1971	kvinde						
	1968	kvinde									
	1989	mand									
	1978	mand									
	2010	kvinde									
	2008	kvinde									
	1985	kvinde									
	2013	mand									
	1966	mand									
	1970	kvinde									

kr	60.655,00	0-5 år	303.275,00	121.310,00
kr	77.892,00	6-16 år	389.460,00	545.244,00
kr	32.405,00	17-19 år	129.620,00	226.835,00
kr	20.548,00	20-24 år	287.672,00	349.316,00
kr	21.521,00	25-29 år	150.647,00	86.084,00
kr	24.411,00	30-34 år	292.932,00	97.644,00
kr	24.454,00	35-39 år	48.908,00	48.908,00
kr	27.165,00	40-44 år	27.165,00	54.330,00
kr	28.947,00	45-49 år	202.629,00	57.894,00
kr	29.875,00	50-54 år	239.000,00	59.750,00
kr	34.466,00	55-59 år	137.864,00	137.864,00
kr	37.305,00	60-64 år	74.610,00	149.220,00
kr	29.261,00	65-74 år	204.827,00	409.654,00
kr	55.754,00	75-84 år	111.508,00	55.754,00
kr	129.730,00	85 + år	129.730,00	-
			<b>2.729.847,00</b>	<b>2.399.807,00</b>

Kilde: [https://oim.dk/media/18753/kommunal\\_udligning\\_og\\_generelle\\_tilskud\\_2018\\_pdfa.pdf](https://oim.dk/media/18753/kommunal_udligning_og_generelle_tilskud_2018_pdfa.pdf)

2014 mand

Gennemsnitsalder for tilflyttere 1983,291667  
Gennemsnitsalder for fraflyttere 1986,363636

## April

Tilflyttere	fødselsår	køn	Fraflyttere	Fødselsår	køn	indrejste	Fødselsår	køn	udrejste	Fødselsår	køn
	1951	mand	1947	mand				2013	kvinde		
	1988	mand	1970	mand				1998	mand		
	1960	mand	1989	kvinde				1996	mand		
	1966	kvinde	1993	kvinde							
			1953	kvinde							
			1986	kvinde							
			1942	kvinde							
			1945	mand							
			2000	kvinde							
			2001	kvinde							
			1950	mand							

Gennemsnitsalder for tilflyttere 1981,714286  
Gennemsnitsalder for fraflyttere 1970,545455

## Maj

Tilflyttere	fødselsår	køn	Fraflyttere	Fødselsår	køn	indrejste	Fødselsår	køn	udrejste	Fødselsår	køn
	1999	Kvinde	1995	Mand				1986	Kvinde		
	1995	kvinde	1956	Kvinde							
	1943	Mand	2001	Mand							
	1998	Mand	2002	Kvinde							

Gennemsnitsalder for tilflyttere 1984,2  
Gennemsnitsalder for fraflyttere 1988,5





1955 kvinde  
 1943 mand  
 2003 kvinde  
 1993 kvinde  
 1995 kvinde  
 1993 mand

## August

Tilflyttere	fødselsår	køn	Fraflyttere	Fødselsår	køn	indrejste	Fødselsår	køn	udrejste	Fødselsår	køn
	1950	kvinde		2002	kvinde					1981	kvinde
	1949	kvinde		1952	mand						
	1664	mand		2003	kvinde						
	1967	kvinde		2002	mand						
	1948	mand		1949	kvinde						
	2001	mand		1999	kvinde						
	1991	mand		2000	kvinde						
	1954	kvinde		2001	kvinde						
	1952	mand		2002	kvinde						
	2005	kvinde		1996	mand						
	1958	mand		1999	kvinde		Gennemsnitsalder for tilflyttere		1947,1875		
	1954	kvinde		1954	kvinde		Gennemsnitsalder for fraflyttere		1987,722222		
	1949	mand		1995	kvinde						
	1956	kvinde		1996	mand						
	1997	mand		1994	mand						
	1960	mand		1988	kvinde						
				1966	mand						

## September

Tilflyttere	fødselsår	køn	Fraflyttere	Fødselsår	køn	indrejste	Fødselsår	køn	udrejste	Fødselsår	køn
-------------	-----------	-----	-------------	-----------	-----	-----------	-----------	-----	----------	-----------	-----







### Befolkningstal 2018

	Jan.	Feb.	Marts	April	Maj	Juni	Juli	Aug.	Sept.	Okt.	Nov.	Dec.	I alt
<b>Befolkn. primo</b>	1809	1814	1809	1807	1809	1807	1807	1818	1813	1820	1820	1812	
Tilflyttere	12	9	4	9	6	3	16	6	13	8	4	2	92
Indrejste			1		2	1	1	6	2	1		1	15
Fødte		2			1	2	1		1				7
<b>Tilgange i alt</b>	<b>12</b>	<b>11</b>	<b>5</b>	<b>9</b>	<b>9</b>	<b>6</b>	<b>18</b>	<b>12</b>	<b>16</b>	<b>9</b>	<b>4</b>	<b>3</b>	<b>114</b>
<i>Delsum</i>	<i>12</i>	<i>23</i>	<i>28</i>	<i>37</i>	<i>46</i>	<i>52</i>	<i>70</i>	<i>82</i>	<i>98</i>	<i>107</i>	<i>111</i>	<i>114</i>	
Fraflyttere	-7	-14	-3	-6	-6	-5	-4	-16	-7	-8	-10	-7	-93
Udrejste			-2		-1		-1					-2	-6
Dødsfald		-2	-2	-1	-4	-1	-2	-1	-2	-1	-2	-2	-20
<b>Afgange i alt</b>	<b>-7</b>	<b>-16</b>	<b>-7</b>	<b>-7</b>	<b>-11</b>	<b>-6</b>	<b>-7</b>	<b>-17</b>	<b>-9</b>	<b>-9</b>	<b>-12</b>	<b>-11</b>	<b>-119</b>
<i>Delsum</i>	<i>-7</i>	<i>-23</i>	<i>-30</i>	<i>-37</i>	<i>-48</i>	<i>-54</i>	<i>-61</i>	<i>-78</i>	<i>-87</i>	<i>-96</i>	<i>-108</i>	<i>-119</i>	
<b>Befolkn. ultimo</b>	1814	1809	1807	1809	1807	1807	1818	1813	1820	1820	1812	1804	

### Befolkningstal 2019

	Jan.	Feb.	Marts	April	Maj	Juni	Juli	Aug.	Sept.	Okt.	Nov.	Dec.	I alt
<b>Befolkn. primo</b>	1804	1811	1820	1823	1818	1813	1818	1809	1807	1801	1805	1802	
Tilflyttere	19	9	9	5	8	12	8	15	4	13	4	3	109
Indrejste	1	1		1		2			2	2	2		11
Fødte	1	1				1		1	1		2	1	8
<b>Tilgange i alt</b>	<b>21</b>	<b>11</b>	<b>9</b>	<b>6</b>	<b>8</b>	<b>15</b>	<b>8</b>	<b>16</b>	<b>7</b>	<b>15</b>	<b>8</b>	<b>4</b>	<b>128</b>

<i>Delsum</i>	21	32	41	47	55	70	78	94	101	116	124	128	
Fraflyttere	-9	-2	-5	-7	-10	-8	-14	-13	-10	-7	-7	-9	-101
Udrejste	-1			-4	-3	-2	-2	-3	-1	-1	-2	-8	
Dødsfald	-4		-1	-4	-3	-2	-2	-3	-3	-3	-4	-30	
<b>Afgange i alt</b>	<b>-14</b>	<b>-2</b>	<b>-6</b>	<b>-11</b>	<b>-13</b>	<b>-10</b>	<b>-17</b>	<b>-18</b>	<b>-13</b>	<b>-11</b>	<b>-11</b>	<b>-13</b>	<b>-139</b>
<i>Delsum</i>	-14	-16	-22	-33	-46	-56	-73	-91	-104	-115	-126	-139	
<b>Befolkn. ultimo</b>	1811	1820	1823	1818	1813	1818	1809	1807	1801	1805	1802	1793	

### Befolkningstal 2020

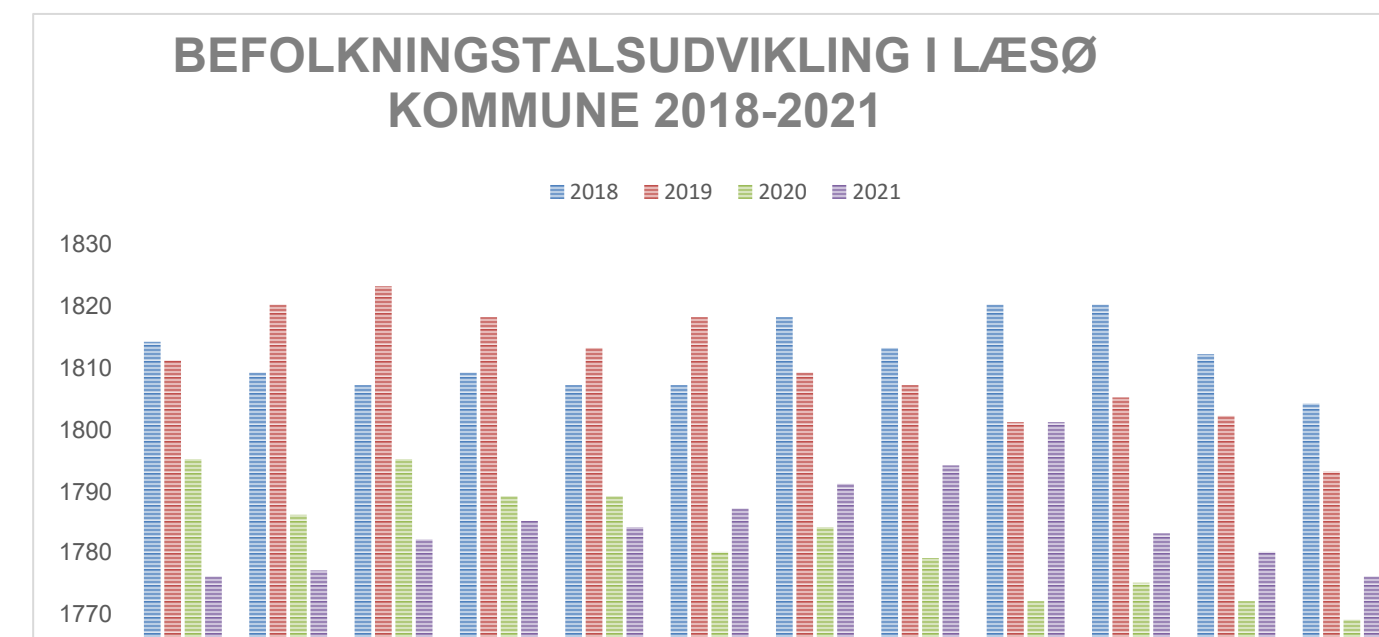
	Jan.	Feb.	Marts	April	Maj	Juni	Juli	Aug.	Sept.	Okt.	Nov.	Dec.	I alt
<b>Befolkn. primo</b>	1793	1795	1786	1795	1789	1789	1780	1784	1779	1772	1775	1772	
Tilflyttere	14	5	20	4	4	5	20	16	1	7	6	3	105
Indrejste			4	3	1	1			2	2		6	19
Fødte	3			1		1	1			1		2	9
<b>Tilgange i alt</b>	<b>17</b>	<b>5</b>	<b>24</b>	<b>8</b>	<b>5</b>	<b>7</b>	<b>21</b>	<b>16</b>	<b>3</b>	<b>10</b>	<b>6</b>	<b>11</b>	<b>133</b>
<i>Delsum</i>	17	22	46	54	59	66	87	37	40	50	16	27	
Fraflyttere	-9	-9	-10	-11	-4	-12	-12	-17	-7	-7	-5	-13	-116
Udrejste	-2		-1			-1	-1	-1			-1		-7
Dødsfald	-4	-5	-4	-3	-1	-3	-4	-3	-3		-3	-1	-34
<b>Afgange i alt</b>	<b>-15</b>	<b>-14</b>	<b>-15</b>	<b>-14</b>	<b>-5</b>	<b>-16</b>	<b>-17</b>	<b>-21</b>	<b>-10</b>	<b>-7</b>	<b>-9</b>	<b>-14</b>	<b>-157</b>
<i>Delsum</i>	-15	-29	-44	-58	-63	-79	-96	-38	-48	-7	-16	-30	
<b>Befolkn. ultimo</b>	1795	1786	1795	1789	1789	1780	1784	1779	1772	1775	1772	1769	

### Befolkningstal 2021

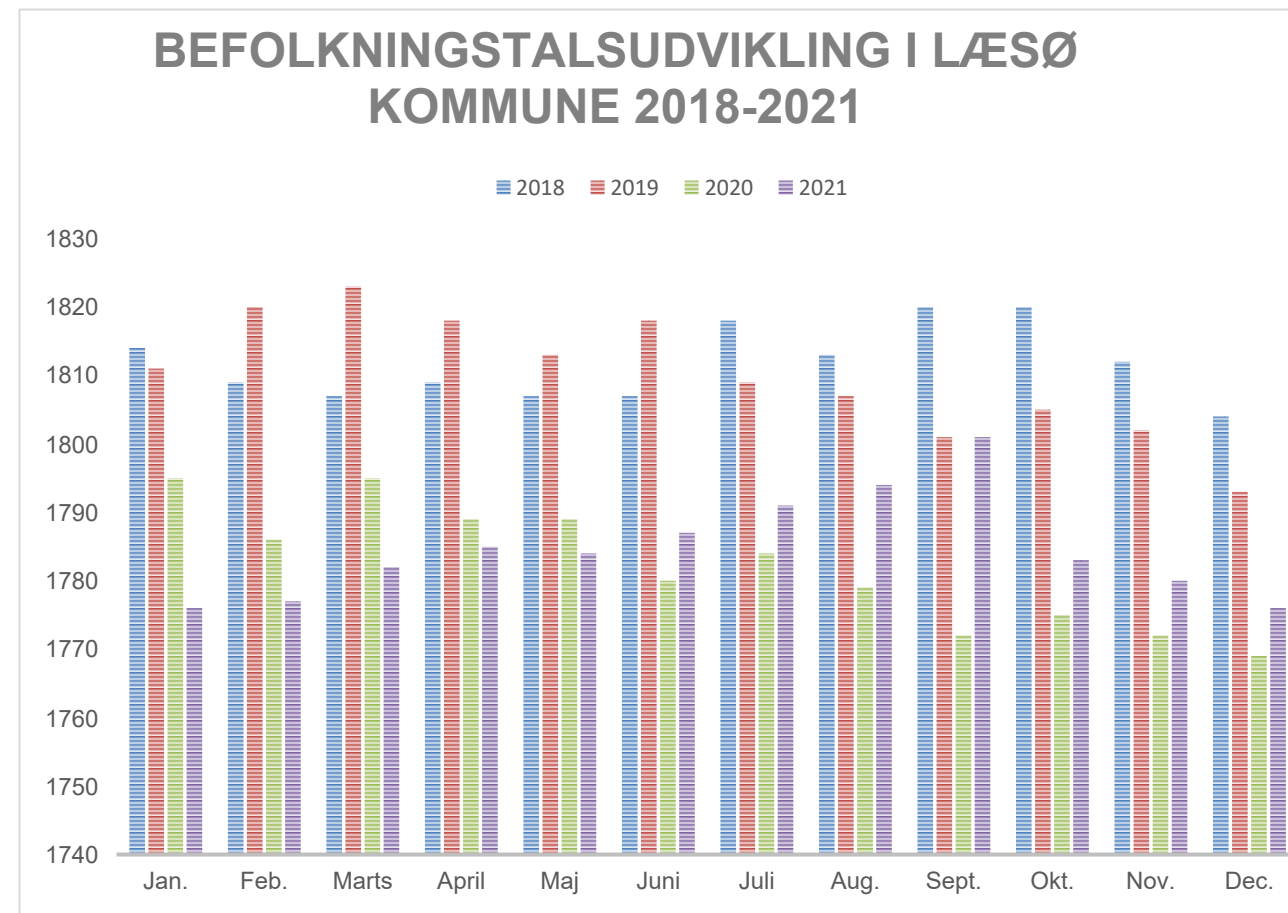
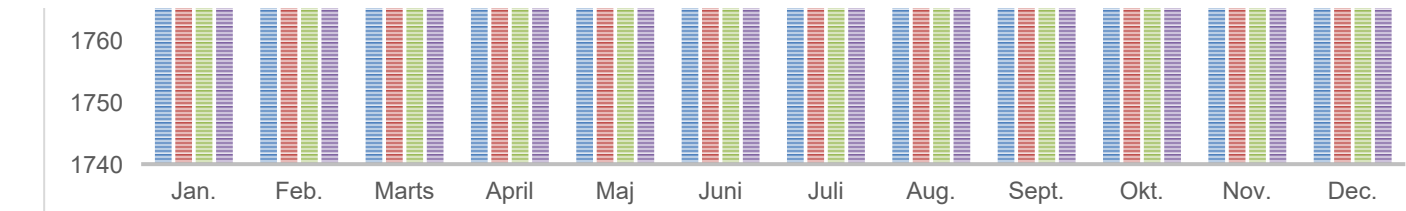
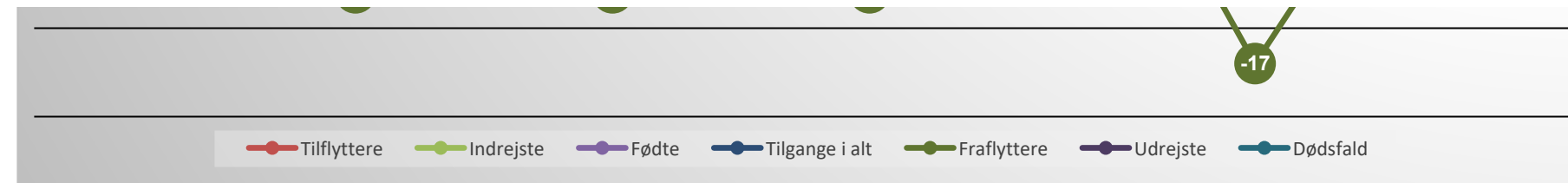
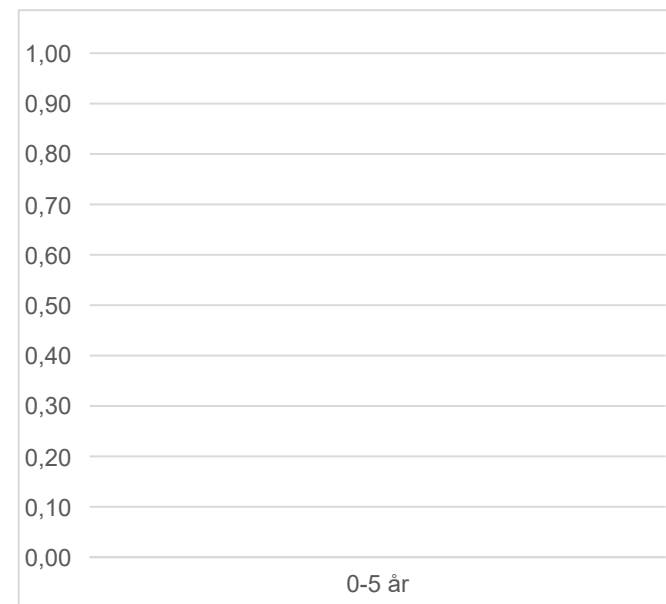
	Jan.	Feb.	Marts	April	Maj	Juni	Juli	Aug.	Sept.	Okt.	Nov.	Dec.	I alt
<b>Befolkn. primo</b>	1769	1776	1777	1782	1785	1784	1787	1791	1794	1801	1783	1780	1776



	Jan.	Feb.	Marts	April	Maj	Juni	Juli	Aug.	Sept.	Okt.	Nov.	Dec.	
8	1814	1809	1807	1807	1809	1807	1807	1818	1813	1820	1820	1812	1804
9	1811	1820	1823	1818	1813	1818	1809	1807	1801	1805	1802	1793	
0	1795	1786	1795	1789	1789	1780	1784	1779	1772	1775	1772	1769	
1	1776	1777	1782	1785	1784	1787	1791	1794	1801	1783	1780	1776	

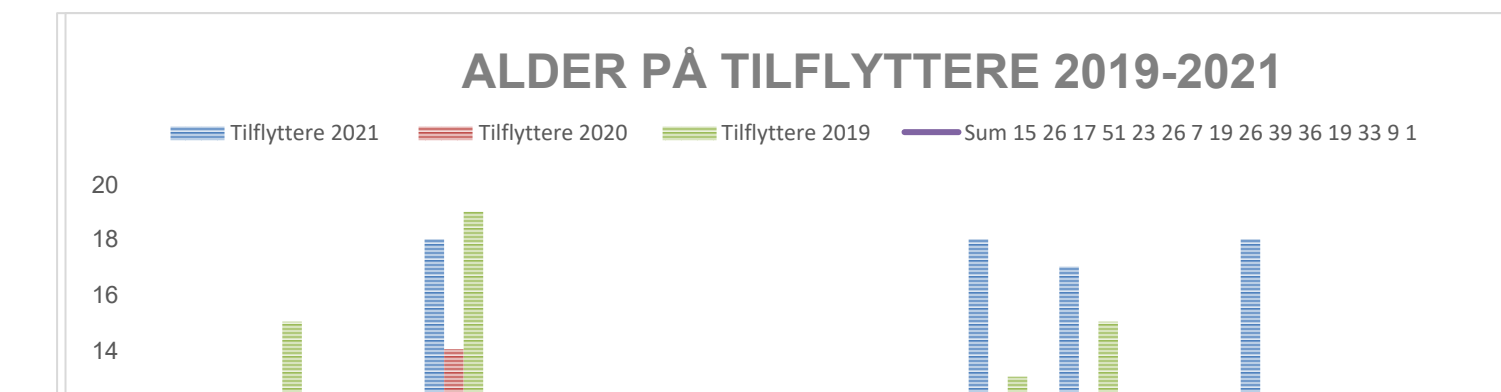


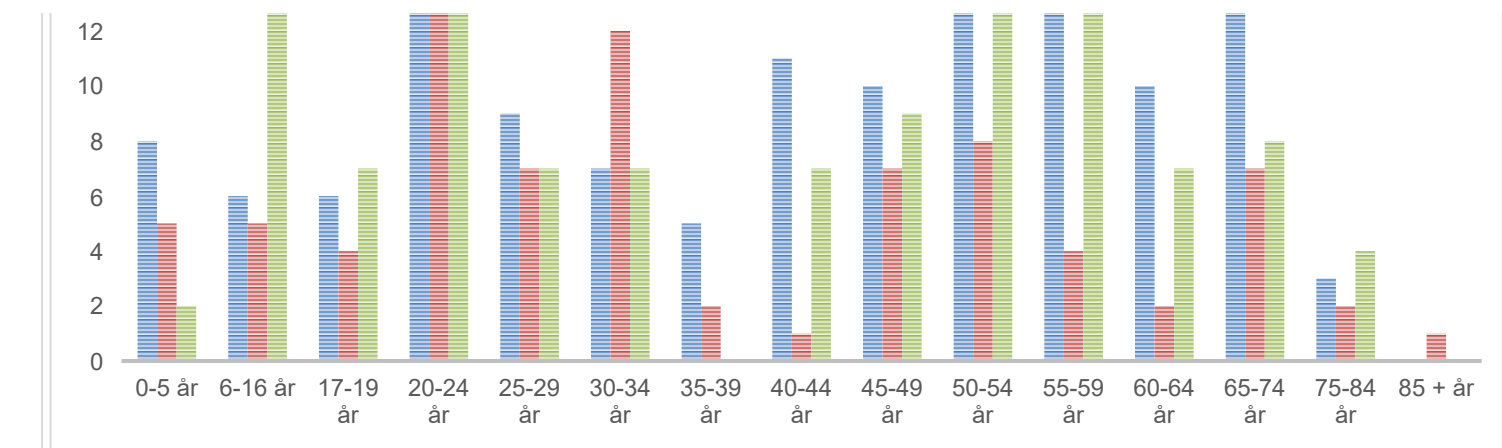
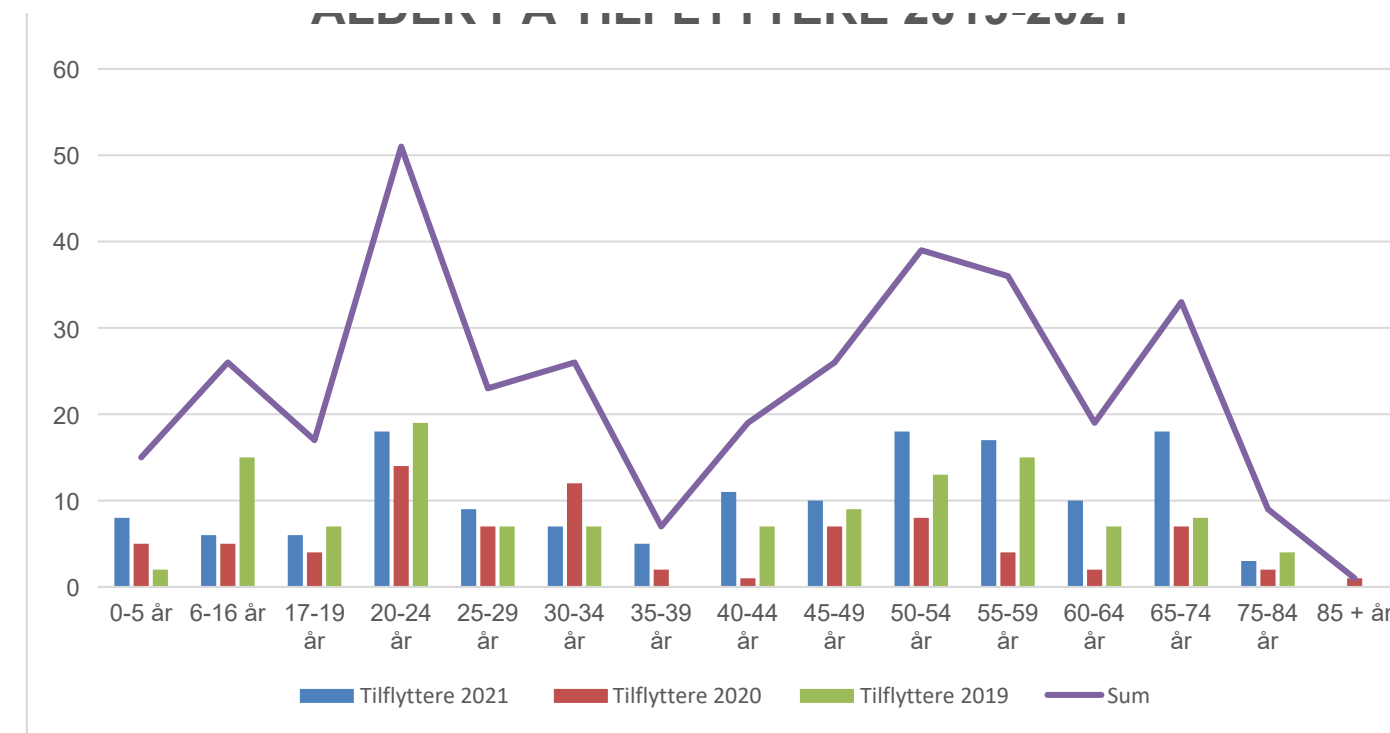
Tilflyttere	14	12	16	6	12	11	22	11	13	5	2	4	128
Indrejste			1	4	4			6			2	1	18
Fødte	3	1	1	2		2			1		1		11
<b>Tilgange i alt</b>	<b>17</b>	<b>13</b>	<b>18</b>	<b>12</b>	<b>16</b>	<b>13</b>	<b>22</b>	<b>17</b>	<b>14</b>	<b>5</b>	<b>5</b>	<b>5</b>	<b>157</b>
<i>Delsum</i>	<i>17</i>	<i>30</i>	<i>48</i>	<i>60</i>	<i>76</i>	<i>89</i>	<i>111</i>	<i>128</i>	<i>142</i>	<i>147</i>	<i>152</i>	<i>157</i>	
Fraflyttere	-6	-9	-13	-6	-13	-9	-13	-9	-4	-17	-6	-5	-110
Udrejste				-1						-1		-1	-3
Dødsfald	-4	-3		-2	-4	-1	-5	-5	-3	-5	-2	-3	-37
<b>Afgange i alt</b>	<b>-10</b>	<b>-12</b>	<b>-13</b>	<b>-9</b>	<b>-17</b>	<b>-10</b>	<b>-18</b>	<b>-14</b>	<b>-7</b>	<b>-23</b>	<b>-8</b>	<b>-9</b>	<b>-150</b>
<i>Delsum</i>	<i>-10</i>	<i>-22</i>	<i>-35</i>	<i>-44</i>	<i>-61</i>	<i>-71</i>	<i>-89</i>	<i>-103</i>	<i>-110</i>	<i>-133</i>	<i>-141</i>	<i>-150</i>	
<b>Befolkn. ultimo</b>	<b>1776</b>	<b>1777</b>	<b>1782</b>	<b>1785</b>	<b>1784</b>	<b>1787</b>	<b>1791</b>	<b>1794</b>	<b>1801</b>	<b>1783</b>	<b>1780</b>	<b>1776</b>	



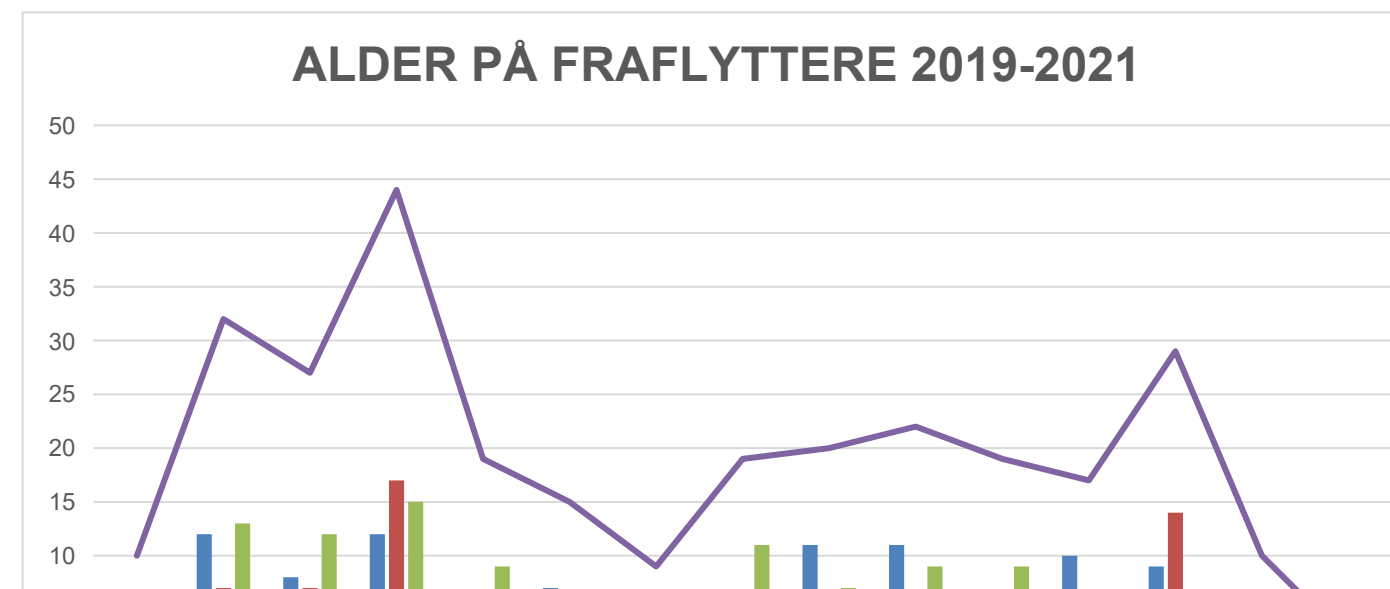
**ALDER PÅ TILFLYTTERE 2019-2021**

Aldersgruppe	Tilflyttere 2021	Tilflyttere 2020	Tilflyttere 2019	Sum	Sum	Difference
0-5 år	8	5	2	15	10	5
6-16 år	6	5	15	26	32	-6
17-19 år	6	4	7	17	27	-10 FRA
20-24 år	18	14	19	51	44	7
25-29 år	9	7	7	23	19	4
30-34 år	7	12	7	26	15	11 TIL
35-39 år	5	2	7	7	9	-2
40-44 år	11	1	7	19	19	0
45-49 år	10	7	9	26	20	6
50-54 år	18	8	13	39	22	17 TIL
55-59 år	17	4	15	36	19	17 TIL
60-64 år	10	2	7	19	17	2
65-74 år	18	7	8	33	29	4
75-84 år	3	2	4	9	10	-1
85 + år		1	0	1	2	-1

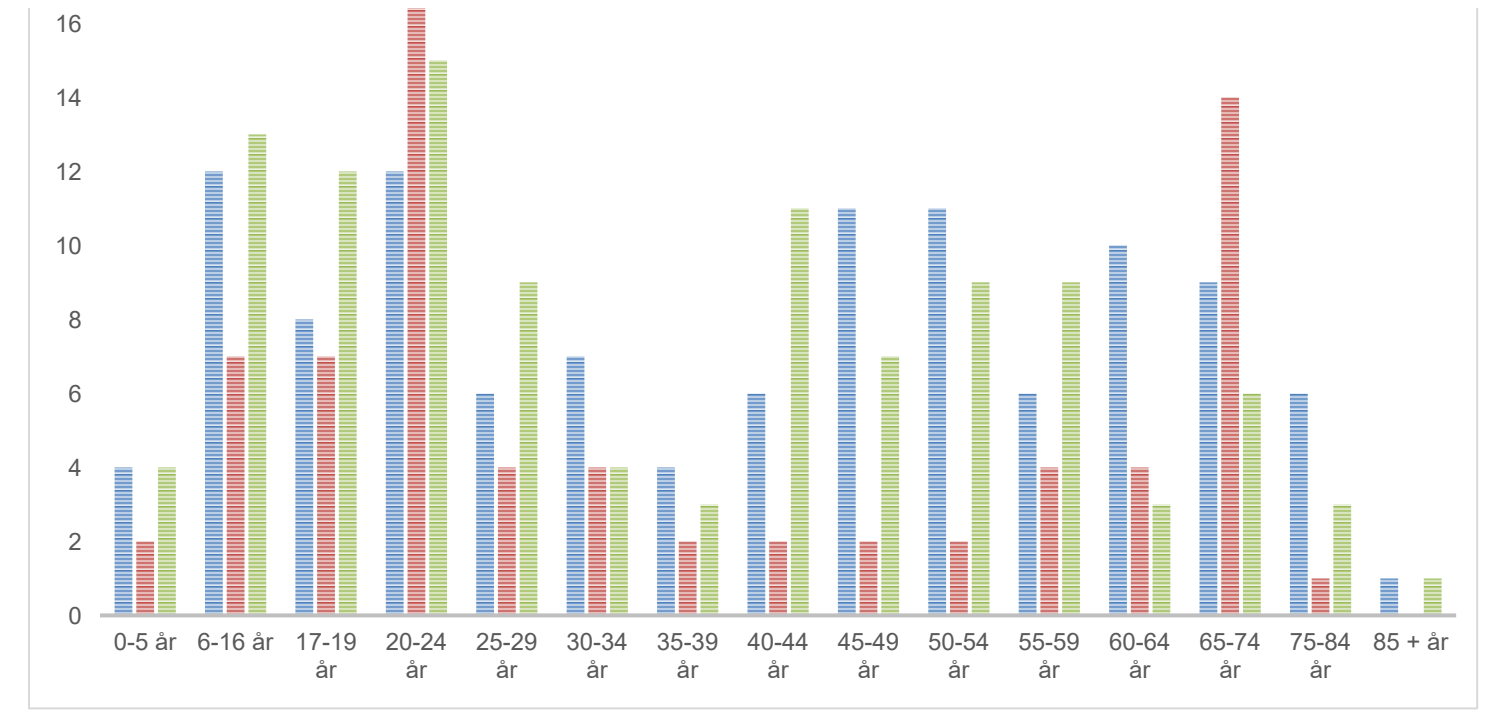
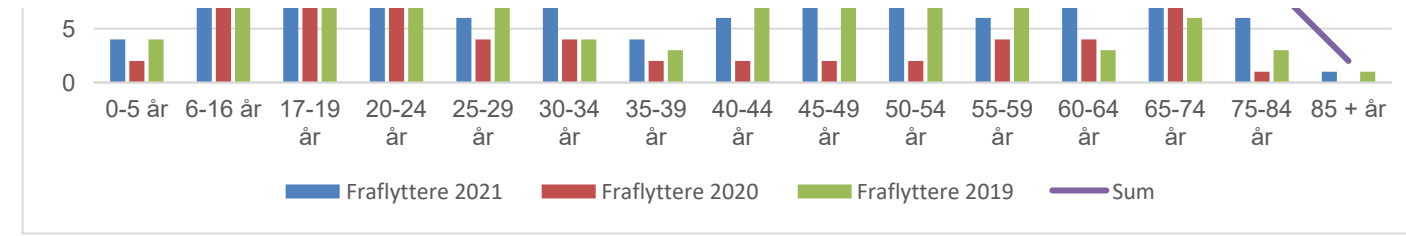




Aldersgruppe	Fraflyttere 2021	Fraflyttere 2020	Fraflyttere 2019	Sum
0-5 år	4	2	4	10
6-16 år	12	7	13	32
17-19 år	8	7	12	27
20-24 år	12	17	15	44
25-29 år	6	4	9	19
30-34 år	7	4	4	15
35-39 år	4	2	3	9
40-44 år	6	2	11	19
45-49 år	11	2	7	20
50-54 år	11	2	9	22
55-59 år	6	4	9	19
60-64 år	10	4	3	17
65-74 år	9	14	6	29
75-84 år	6	1	3	10
85 + år	1	0	1	2







### Befolkningstal 2018

	Jan.	Feb.	Marts	April	Maj	Juni	Juli	Aug.	Sept.	Okt.	Nov.	Dec.	I alt
<b>Befolkn. primo</b>	1809	1814	1809	1807	1809	1807	1807	1818	1813	1820	1820	1812	
Tilflyttere	12	9	4	9	6	3	16	6	13	8	4	2	92
Indrejste			1		2	1	1	6	2	1		1	15
Fødte		2			1	2	1		1				7
<b>Tilgange i alt</b>	<b>12</b>	<b>11</b>	<b>5</b>	<b>9</b>	<b>9</b>	<b>6</b>	<b>18</b>	<b>12</b>	<b>16</b>	<b>9</b>	<b>4</b>	<b>3</b>	<b>114</b>
<i>Delsum</i>	12	23	28	37	46	52	70	82	98	107	111	114	
Fraflyttere	-7	-14	-3	-6	-6	-5	-4	-16	-7	-8	-10	-7	-93
Udrejste			-2		-1		-1					-2	-6
Dødsfald		-2	-2	-1	-4	-1	-2	-1	-2	-1	-2	-2	-20
<b>Afgange i alt</b>	<b>-7</b>	<b>-16</b>	<b>-7</b>	<b>-7</b>	<b>-11</b>	<b>-6</b>	<b>-7</b>	<b>-17</b>	<b>-9</b>	<b>-9</b>	<b>-12</b>	<b>-11</b>	<b>-119</b>
<i>Delsum</i>	-7	-23	-30	-37	-48	-54	-61	-78	-87	-96	-108	-119	
<b>Befolkn. ultimo</b>	1814	1809	1807	1809	1807	1807	1818	1813	1820	1820	1812	1804	

### Befolkningstal 2019

	Jan.	Feb.	Marts	April	Maj	Juni	Juli	Aug.	Sept.	Okt.	Nov.	Dec.	I alt
<b>Befolkn. primo</b>	1804	1811	1820	1823	1818	1813	1818	1809	1807	1801	1805	1802	
Tilflyttere	19	9	9	5	8	12	8	15	4	13	4	3	109
Indrejste	1	1		1		2			2	2	2		11
Fødte	1	1				1		1	1		2	1	8
<b>Tilgange i alt</b>	<b>21</b>	<b>11</b>	<b>9</b>	<b>6</b>	<b>8</b>	<b>15</b>	<b>8</b>	<b>16</b>	<b>7</b>	<b>15</b>	<b>8</b>	<b>4</b>	<b>128</b>
<i>Delsum</i>	21	32	41	47	55	70	78	94	101	116	124	128	
Fraflyttere	-9	-2	-5	-7	-10	-8	-14	-13	-10	-7	-7	-9	-101
Udrejste	-1						-1	-3		-1		-2	-8
Dødsfald	-4		-1	-4	-3	-2	-2	-2	-3	-3	-4	-2	-30

<b>Afgange i alt</b>	-14	-2	-6	-11	-13	-10	-17	-18	-13		-11	-11	-13	-139
<i>Delsum</i>	-14	-16	-22	-33	-46	-56	-73	-91	-104		-115	-126	-139	
<b>Befolkn. ultimo</b>	1811	1820	1823	1818	1813	1818	1809	1807	1801		1805	1802	1793	

### Befolkningstal 2020

	Jan.	Feb.	Marts	April	Maj	Juni	Juli	Aug.	Sept.		Okt.	Nov.	Dec.	I alt
<b>Befolkn. primo</b>	1793	1795	1786	1795	1789	1789	1780	1784	1779		1772	1775	1772	
Tilflyttere	14	5	20	4	4	5	20	16	1		7	6	3	105
Indrejste			4	3	1	1			2		2		6	19
Fødte	3			1		1	1				1		2	9
<b>Tilgange i alt</b>	17	5	24	8	5	7	21	16	3		10	6	11	133
<i>Delsum</i>	17	22	46	54	59	66	87	37	40		50	16	27	
Fraflyttere	-9	-9	-10	-11	-4	-12	-12	-17	-7		-7	-5	-13	-116
Udrejste	-2		-1			-1	-1	-1				-1		-7
Dødsfald	-4	-5	-4	-3	-1	-3	-4	-3	-3			-3	-1	-34
<b>Afgange i alt</b>	-15	-14	-15	-14	-5	-16	-17	-21	-10		-7	-9	-14	-157
<i>Delsum</i>	-15	-29	-44	-58	-63	-79	-96	-38	-48		-7	-16	-30	
<b>Befolkn. ultimo</b>	1795	1786	1795	1789	1789	1780	1784	1779	1772		1775	1772	1769	

### Befolkningstal 2021

	Jan.	Feb.	Marts	April	Maj	Juni	Juli	Aug.	Sept.		Okt.	Nov.	Dec.	I alt
<b>Befolkn. primo</b>	#REF!	1776	1777	1782	1785	1784	1787	1791	1794		1801	1783	1780	1776
Tilflyttere	14	12	16	6	12	11	22	11	13		5	2	4	128





1966 kvinde  
 2018 mand  
 2021 mand  
 1988 mand

Gennemsnitsalder for tilflyttere 1974,714286  
 Gennemsnitsalder for fraflyttere 1972,875

## Marts

Tilflyttere	fødselsår	køn	Fraflyttere	Fødselsår	køn	indrejste	Fødselsår	køn	udrejste	Fødselsår	køn
	1996	kvinde									
	1998	mand									
	1961	mand									
	1969	mand									

Gennemsnitsalder for tilflyttere 1981  
 Gennemsnitsalder for fraflyttere

## April

Tilflyttere	fødselsår	køn	Fraflyttere	Fødselsår	køn	indrejste	Fødselsår	køn	udrejste	Fødselsår	køn
	1991	mand	2002	mand						1996	mand
	1929	kvinde	2004	kvinde							
	1966	kvinde	1984	kvinde							
	1998	kvinde	1961	kvinde							
	1947	mand	1947	kvinde							
	1956	kvinde	1950	mand							
	1954	mand	1959	kvinde							
	1964	mand	1959	mand							

Gennemsnitsalder for tilflyttere 1963,125  
 Gennemsnitsalder for fraflyttere 1973,555556

kr	33.423,76		35-39 år	33.423,76	33.423,76
kr	33.020,01		40-44 år	99.060,03	-
kr	35.824,97		45-49 år	143.299,88	35.824,97
kr	38.498,65		50-54 år	115.495,95	153.994,60
kr	39.648,98		55-59 år	515.436,74	39.648,98
kr	48.604,25		60-64 år	243.021,25	243.021,25
kr	33.166,13		65-74 år	198.996,78	66.332,26
kr	47.291,16		75-84 år	47.291,16	47.291,16
kr	138.871,89		85 + år	138.871,89	-
	100.453,68		Nedgang i befolkningstal		
				<b>2.149.448,37</b>	<b>986.404,13</b>

Kilde: <https://im.dk/Media/637607379951311161/Kommunal%20udligning%20og%20generelle%20tilskud%202022.pdf>

## Maj

Tilflyttere	fødselsår	køn	Fraflyttere	Fødselsår	køn	indrejste	Fødselsår	køn	udrejste	Fødselsår	køn
	1996	kvinde		1958	mand		1963	mand			
	1965	kvinde		1962	mand		1970	kvinde			
	1989	mand		1971	mand		1963	kvinde			
	1966	mand									
	2003	kvinde									
	1983	kvinde									
	1965	mand									
	1963	mand									
	1980	mand									
									Gennemsnitsalder for tilflyttere		1975,5
									Gennemsnitsalder for fraflyttere		1963,666667

**Kompatibilitetsrapport for LÆSØ BEFOLKNINGSTAL - STATISTIK.xls**  
**Kør på 08-01-2020 08:41**

Hvis projektmappen gemmes i et tidligere filformat eller åbnes i en tidligere version af Microsoft Excel, vil de viste funktioner ikke være tilgængelige.

**Mindre pålidelighedstab**

**Antal  
forekomster**      **Version**

Nogle celler eller typografier i denne projektmappe indeholder formatering, der ikke understøttes af det valgte filformat. Disse formater konverteres til det tilgængelige format, som ligner mest.	19	Excel 97-2003
---	----	---------------